


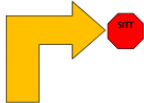

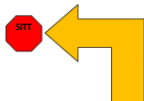

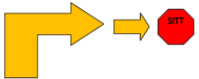





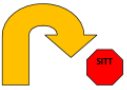


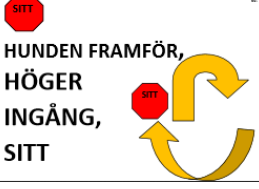

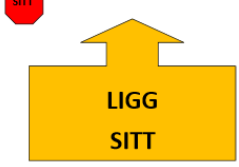

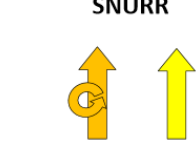


ÖPPENKLASS (AVO)

40 **	FRESTELSEN 	<p>- I frestelsen rundar ekipaget två märken i en formation av en åtta enligt domarens anvisning. Momentets prestation slutar i mitten av åttan. Avståndet mellan märkena och frestelserna är 1,5 m – 2m. Frestelserna befinner sig halvvägs i åttan.</p>
41 * **	HOPP, SPRING 	<p>- Hunden styrs över hopphindret. Vid behov kan föraren ta springsteg från skylten till 2 meter efter hindret. Avståndet mellan hopphindret och momentskylten är minst 1,5m eller så är momentskylten fast i hindret.</p>
42 **	 SVÄNG HÖGER, SITT 	<p>- Ekipaget stannar vid skylten i grundposition. Ekipaget gör framför skylten en snäv 90 graders sväng till höger. Föraren svänger på stället. Till slut sitter hunden i grundposition.</p>
43 **	 SVÄNG VÄNSTER, SITT 	<p>- Ekipaget stannar vid skylten i grundposition. Ekipaget gör framför skylten en snäv 90 graders sväng till vänster. Föraren svänger på stället. Till slut sitter hunden i grundposition.</p>
44 **	 SVÄNG HÖGER, SITT 	<p>- Ekipaget stannar vid skylten i grundposition. Hunden stannar kvar medan föraren svänger 90 grader åt höger och tar ett steg framåt. Hunden kallas in i grundposition på förarens vänstra sida.</p>
45 **	 HELT OM HÖGER 	<p>- Ekipaget stannar vid skylten i grundposition. Ekipaget gör en snäv helomvändning till höger. Föraren svänger på stället.</p>
46 **	 HELT OM VÄNSTER 	<p>- Ekipaget stannar vid skylten i grundposition. Ekipaget gör en snäv helomvändning till vänster. Föraren svänger på stället.</p>
47 **	 HELT OM HÖGER, SITT 	<p>- Ekipaget stannar vid skylten i grundposition. Ekipaget gör en snäv helomvändning till höger. Föraren svänger på stället. Till slut sätter sig hunden i grundposition.</p>

48 **		- Ekipaget stannar vid skylten i grundposition. Ekipaget gör en snäv helomvändning till vänster. Föraren svänger på stället. Till slut sätter sig hunden i grundposition.
49		- Ekipaget stannar direkt efter skylten i grundposition. Föraren stiger bakom skylten ett steg rakt till höger, hunden följer med och bibehåller frontriktningen. Till slut sätter sig hunden i grundposition. Ekipaget fortsätter rakt fram från skylten.
50		- Ekipaget stannar vid skylten i grundposition. Hunden styrs framför och sitta med nosen max 30 cm från föraren och fronten mot föraren. Hunden dirigeras bakom föraren in till grundposition på förarens vänstra sida.
51		- Ekipaget stannar vid skylten i grundposition. Hunden styrs framför och sitta med nosen max 30 cm från föraren och fronten mot föraren. Hunden styrs via vänster yttersida till grundposition på förarens vänstra sida.
52 **		- Ekipaget stannar vid skylten i grundposition. Hunden styrs i liggposition så att armbågarna tar i marken. Hunden styrs och sitta i grundposition.
53 **		- Ekipaget stannar vid skylten i grundposition. Hunden styrs och stå. Medan hunden står på stället går föraren motsols ett varv runt hunden för att till sist stanna vid hundens sida.
54		- Medan föraren förflyttar sig rakt framåt gör hunden en 360 graders snurr till vänster utan att föraren stannar. Efter snurren fortställer hunden och följer föraren på dess vänstra sida.

* Momentet kan i segrarklassen användas när hunden följer på förarens högra sida.

** Momentet kan i mästarclassen användas i mästarclassen när hunden följer på högra sidan.