


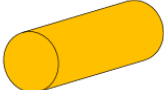

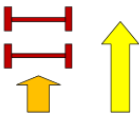








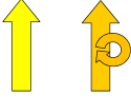


MÄSTARKLASS (MES)

81	<p>SIDBYTE FRAMFÖR</p> 	- Föraren skickar hunden snett framåt att korsa färdriktning varav hundens följsida ändras. Hunden får ej stanna under momentets gång.
**		
82	<p>VITSIPPA</p> 	- Hunden och föraren gör en snäv helomvändning ifrån varandra. Efter svängen har hundens följsida bytt.
**		
83	<p>TULPAN</p> 	- Hunden och föraren gör en snäv helomvändning mot varandra. Efter svängen har hundens följsida bytt.
**		
84	<p>TUNNEL</p> 	- Hunden går kvickt genom tunneln. Vid behov kan föraren ta springsteg från skylten till 2m efter tunneln. Tunneln kan vara rak eller böjd en eller 2 gånger. När hunden följer på vänster sida skall tunneln böjas åt höger och vice versa. Tunnelns avstånd från skylten bör vara 1,5 m eller så bör tunneln vara fast i momentskylten.
**		
85	<p>HUNDEN FRAMFÖR OCH STÅ, HUNDEN BACKAR FRAMÅT</p> 	- När föraren stannar vid skylten styrs hunden framför och stå med nosen max 30 cm från föraren och fronten mot föraren. Medan föraren står på plats styrs hunden att backa från föraren rakt bakåt minst 3 hundlängder. Till slut styrs hunden till förarens sida.
**		
86	<p>SERIEHOPP</p> 	- Hunden styrs över hopphindren. Vid behov kan föraren ta springsteg från skylten till 2 meter efter hindren. I seriehoppet kan det finnas 2 eller 3 hinder i en rak eller böjd linje. Avståndet mellan första hopphindret och skylten bör vara 1,5 m eller så bör skylten vara fast i hopphindret.
**		
87	<p>LÄGGANDE UNDER GÅNG GÅ RUNT HUNDEN</p> 	- Hunden styrs rakt ner i ligg utan att föraren stannar. Medan hunden ligger går föraren motsols runt hunden. Hunden skall starta från liggpositionen och följa föraren utan att stanna.
**		
88	<p>SÄTTANDE UNDER GÅNG LÄMNA HUNDEN</p> 	- Hunden kommanderas och sitta utan att föraren stannar. Föraren fortsätter till följande skylt. Följande skylt bör vara "liikkeessä kutsu koira" (90).
**		

89		<p>Ekipaget stannar vid skylten i grundposition. Medan föraren står på plats skickas hunden till märket och stå, max 1 m ifrån märket. Medan hunden står stilla förflyttar sig föraren till följande skylt. Märket placeras i 45 graders vinkel och 5 m bort. Följande skylt bör vara "liikkeessä kutsu koira" (90).</p>
90		<p>Utän att stanna kallar föraren in hunden vid skyltens utföringsplats. Hunden bör snabbt komma på inkallningen till förarens sida och följa denne i fortsatta färden. Föraren bör anpassa sin fart så att hunden hinner i kapp innan följande moment. Hundens följsida är samma som vid föregående skylt.</p>

** Momentet kan i mästartklassen användas i mästartklassen när hunden följer på högra sidan.

SKYLRTARNA 91 – 95 ANVÄNDS PÅ BANAN NÄR HUNDEN FÖLJER PÅ FÖRARENS HÖGRA SIDA		
91		<p>Ekipaget gör framför skylten en snäv helomvändning. Föraren svänger på ställe till höger medan hunden rundar bakom föraren till förarens högra sida.</p>
92		<p>Ekipaget gör en snäv helomvändning så att föraren svänger på stället till höger och hunden rundar bakom föraren till förarens högra sida. Ekipaget upprepar helomvändningen och då återställs färdriktningen. Föraren får ta max 2 steg mellan svängarna.</p>
93		<p>När föraren stannar vid skylten sätter sig hunden vid förarens högra sida. Hunden stannar kvar medan föraren svänger 90 grader åt vänster och tar ett steg framåt. Hunden kallas in i till förarens högra sida och sitta.</p>
94		<p>När föraren stannar vid skylten sätter sig hunden vid förarens högra sida. Föraren stiger ett steg rakt till vänster, hunden följer med och bibehåller frontriktningen. Till slut sätter sig hunden vid förarens högra sida. Ekipaget fortsätter rakt fram från skylten.</p>
95		<p>Medan föraren förflyttar sig rakt framåt gör hunden en 360 graders snurr till höger utan att föraren stannar. Efter snurren fortställer hunden och följer föraren på dess högra sida.</p>